

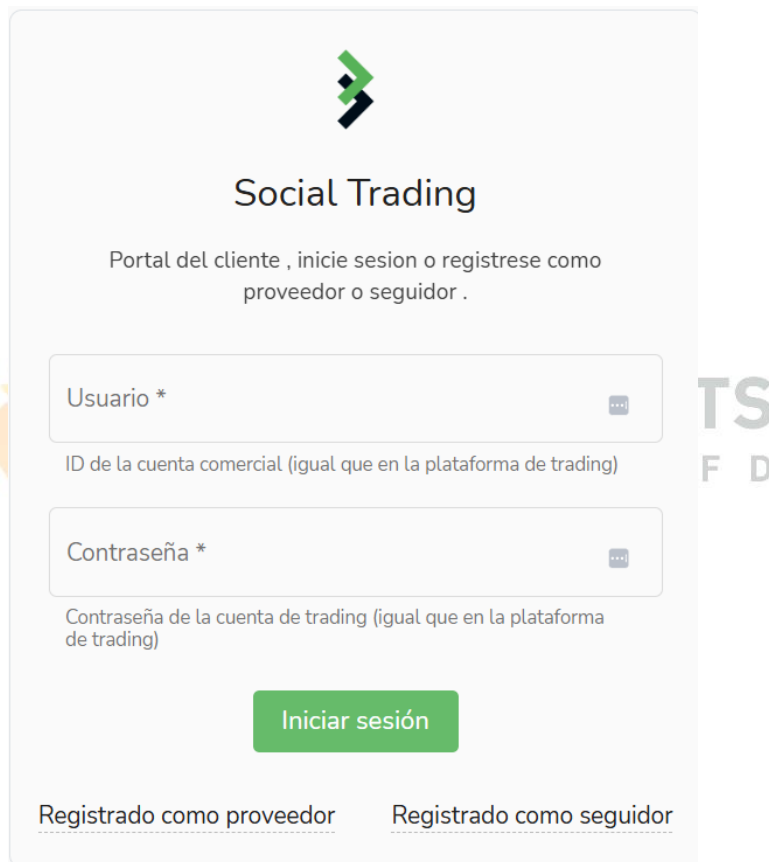
BBS Markets – Guía del Seguidor de Trading Social

1. Regístrese y abra una cuenta de MT5

Tenga en cuenta que un cliente que desee participar en el Copy Trading / Trading Social de BBS Markets como Seguidor debe primero registrarse en BBS Markets (<https://my.bbsmarkets.com/es/register/?sl=1>) y posteriormente abrir una cuenta de trading MT5.

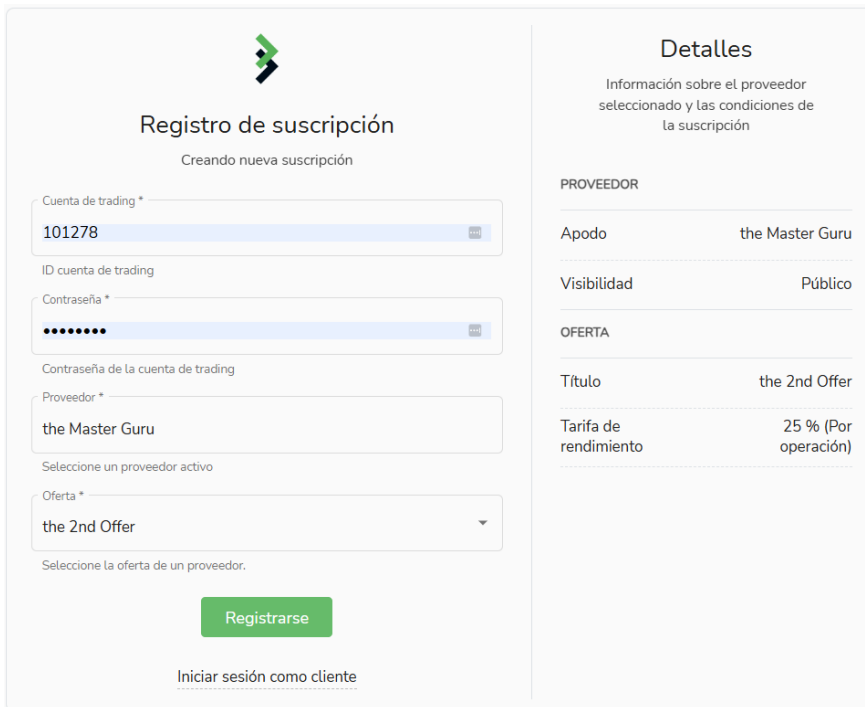
2. Regístrese como Seguidor

a) Una vez que el cliente haya abierto una cuenta de trading MT5, deberá visitar el Portal de Usuario de Trading Social (<https://copy.bbsmarkets.com>) y registrarse como Seguidor (<https://copy.bbsmarkets.com/portal/registration/subscription?redirectUrl=%2F>).



Desde la página anterior, seleccione «**Registrarse como seguidor**» en la esquina inferior derecha.

b) Una vez que el cliente seleccione registrarse como Seguidor, deberá proporcionar lo siguiente:



Registro de suscripción
Creando nueva suscripción

Cuenta de trading *
101278

ID cuenta de trading

Contraseña *
••••••

Contraseña de la cuenta de trading

Proveedor *
the Master Guru

Seleccione un proveedor activo

Oferta *
the 2nd Offer

Seleccione la oferta de un proveedor.

Registrar

Iniciar sesión como cliente

Detalles
Información sobre el proveedor seleccionado y las condiciones de la suscripción

PROVEEDOR

Apodo the Master Guru

Visibilidad Público

OFERTA

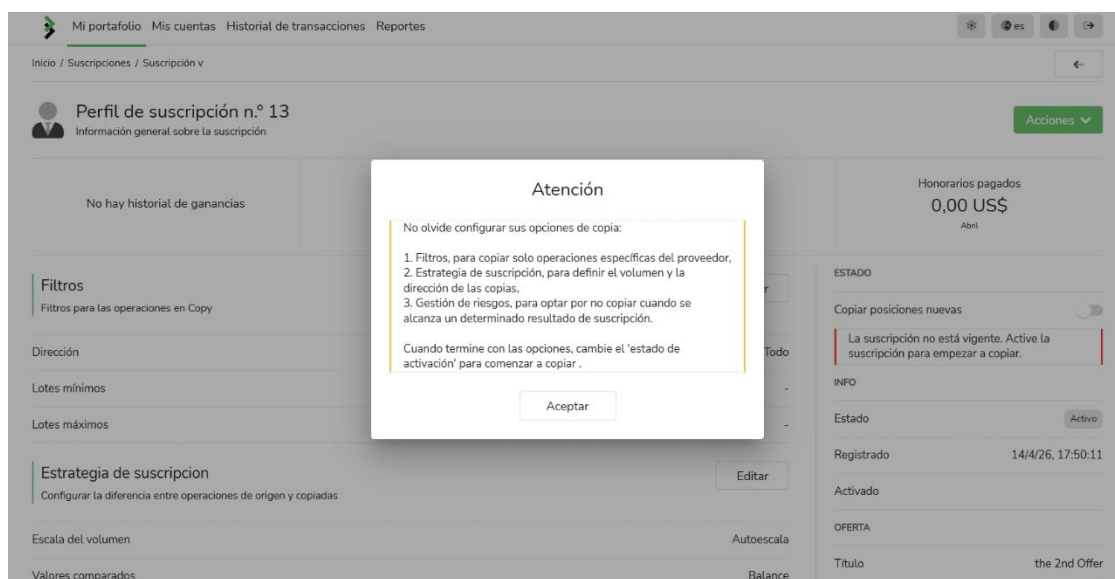
Título the 2nd Offer

Tarifa de rendimiento 25 % (Por operación)

- i/ **Cuenta de trading** (número de su cuenta de trading MT5)
- ii/ **Contraseña** (contraseña de la cuenta de trading tal como está configurada en MT5)
- iii/ **Proveedor** (seleccione el Proveedor que desea seguir). Consulte aquí la lista de Proveedores y su rendimiento: <https://ratings.bbsmarkets.com/>
- iv/ **Oferta** (seleccione las ofertas disponibles del Proveedor seleccionado)

3. Página de Perfil del Seguidor

a) Una vez que el Seguidor se registre, será redirigido a la página de perfil del Seguidor. Aparecerá un mensaje de notificación, donde el Seguidor podrá editar secciones específicas según la estrategia de suscripción.



Mi portafolio Mis cuentas Historial de transacciones Reportes

Inicio / Suscripciones / Suscripción v

Perfil de suscripción n.º 13
Información general sobre la suscripción

No hay historial de ganancias

Filtros
Filtros para las operaciones en Copy

Dirección

Lotes mínimos

Lotes máximos

Estrategia de suscripción
Configurar la diferencia entre operaciones de origen y copiadas

Escala del volumen Autoescala

Valores comparados Balance

Honorarios pagados
0,00 US\$
Abrir

ESTADO

Copiar posiciones nuevas

La suscripción no está vigente. Active la suscripción para empezar a copiar.

INFO

Estado Activo

Registrado 14/4/26, 17:50:11

Activado

OFERTA

Título the 2nd Offer

Atención

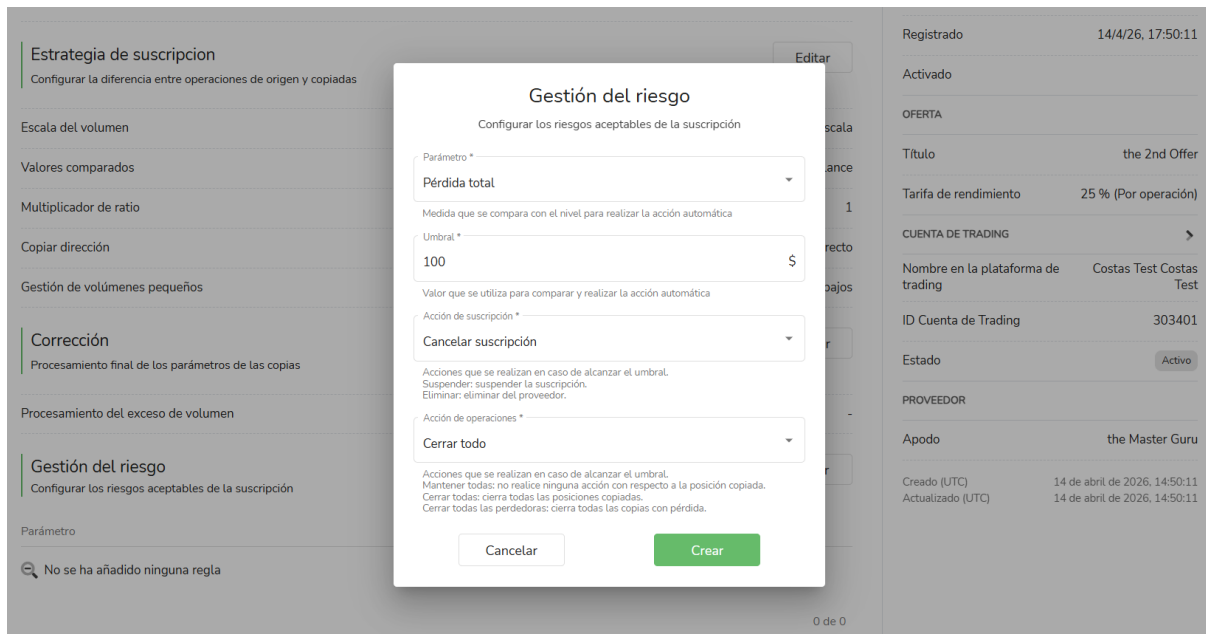
No olvide configurar sus opciones de copia:

1. Filtros, para copiar solo operaciones específicas del proveedor,
2. Estrategia de suscripción, para definir el volumen y la dirección de las copias,
3. Gestión de riesgos, para optar por no copiar cuando se alcanza un determinado resultado de suscripción.

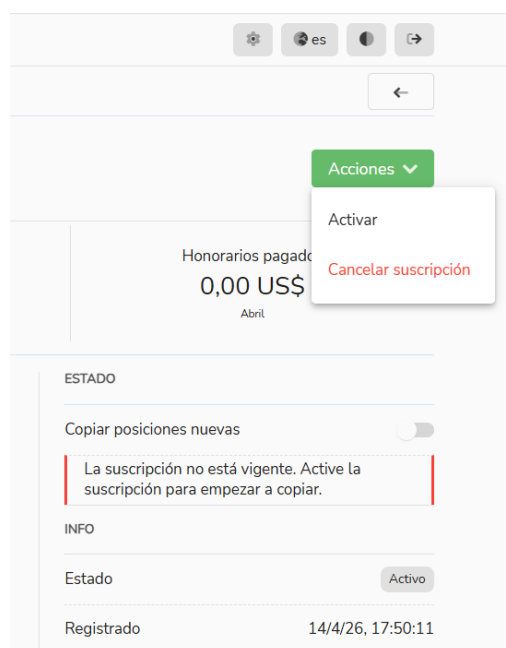
Cuando termine con las opciones, cambie el 'estado de activación' para comenzar a copiar.

Aceptar

b) En la sección «**Gestión de Riesgo**», el Seguidor puede establecer ciertos parámetros, así como darse de baja de la Oferta. En el siguiente ejemplo, si la cuenta de trading alcanza un umbral de pérdida **total de 100 USD**, el Seguidor se dará de baja automáticamente y cerrará todas las posiciones que puedan estar abiertas en ese momento.



c) Una vez que el Seguidor haya editado la configuración de su perfil, es importante «Activar» la suscripción; de lo contrario, el Copy Trading / Trading Social no se aplicará.



d) Una vez que la suscripción esté activada, el Copy Trading / Trading Social comenzará. Cuando el Seguidor active una suscripción, aparecerá un mensaje de notificación informando que las posiciones comenzarán a copiarse. Es importante tener en cuenta que el Proveedor solo obtendrá comisiones en períodos con ganancias. No se generan comisiones en períodos con pérdidas.

