

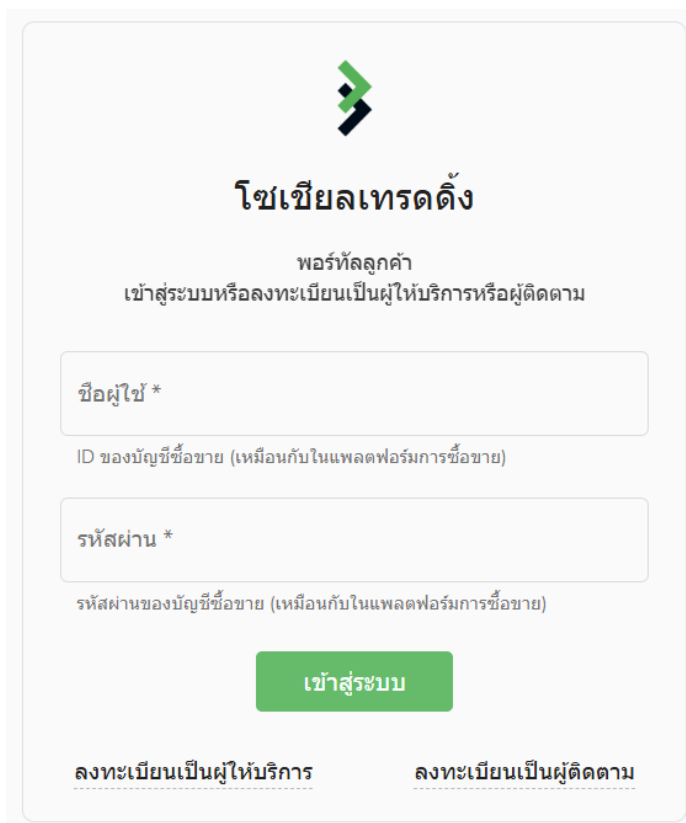
BBS Markets – คู่มือการใช้งานสำหรับผู้ติดตาม Social Trading

1. ลงทะเบียนและเปิดบัญชี MT5

โปรดทราบว่าลูกค้าที่ต้องการเข้าร่วมบริการ Copy/Social Trading ของ BBS Markets ในฐานะผู้ติดตาม (Follower) จะต้องทำการลงทะเบียนบัญชี [BBS Markets](https://my.bbsmarkets.com/th/register/) (<https://my.bbsmarkets.com/th/register/>) ก่อน และจากนั้นจึงเปิดบัญชีซื้อขาย MT5

2. สมัครเป็นผู้ติดตาม (Follower)


a) เมื่อลูกค้าได้เปิดบัญชีซื้อขาย MT5 เรียบร้อยแล้ว จะต้องเข้าไปที่ [Social Trading User Portal](https://copy.bbsmarkets.com/portal/login?redirectUrl=%2F) (<https://copy.bbsmarkets.com/portal/login?redirectUrl=%2F>) (<https://copy.bbsmarkets.com>) และทำการสมัครเป็นผู้ติดตาม (Follower - <https://copy.bbsmarkets.com/portal/registration/subscription?redirectUrl=%2F>)



The screenshot shows a registration form titled "โซเชียลเทรดดิ้ง" (Social Trading) for a "พอร์ทัลลูกค้า" (Customer Portal). The purpose is to "เข้าสู่ระบบหรือลงทะเบียนเป็นผู้ให้บริการหรือผู้ติดตาม" (Log in or register as a provider or follower). The form includes two input fields: "ชื่อผู้ใช้*" (Username) with a note "ID ของบัญชีซื้อขาย (เหมือนกับในแพลตฟอร์มการซื้อขาย)" (Trading account ID, same as in the trading platform), and "รหัสผ่าน*" (Password) with a note "รหัสผ่านของบัญชีซื้อขาย (เหมือนกับในแพลตฟอร์มการซื้อขาย)" (Trading account password, same as in the trading platform). A green "เข้าสู่ระบบ" (Log in) button is present. At the bottom, there are two options: "ลงทะเบียนเป็นผู้ให้บริการ" (Register as provider) and "ลงทะเบียนเป็นผู้ติดตาม" (Register as follower).

จากหน้าดังกล่าว ให้เลือก “Register as a follower” ที่มุมล่างขวา

b) เมื่อลูกค้าเลือกสมัครเป็นผู้ติดตาม (Follower) แล้ว จะต้องกรอกข้อมูลดังต่อไปนี้:



การลงทะเบียนสมัครสมาชิก

การสร้างการสมัครใช้งานใหม่

บัญชีซื้อขาย *
101336

รหัสบัญชีซื้อขาย

รหัสผ่าน *
●●●●●●

รหัสผ่านบัญชีซื้อขาย

ผู้ให้บริการ *
Friend of Trend

เลือกผู้ให้บริการที่ใช้งานอยู่

ข้อเสนอ *
ข้อเสนอปี 2549

เลือกข้อเสนอของผู้ให้บริการ

ลงทะเบียน

[เข้าสู่ระบบในฐานะลูกค้า](#)

รายละเอียด

ข้อมูลเกี่ยวกับผู้ให้บริการที่เลือกและเงื่อนไขการสมัครสมาชิก

ผู้ให้บริการ

ชื่อเล่น	เพื่อนของเทรนด์
ทัศนวิสัย	สาธารณะ
ข้อเสนอ	
ชื่อเรื่อง	ข้อเสนอปี 2549
ค่าธรรมเนียมการแสดง	25% (รายเดือน)

i/ บัญชีซื้อขาย (หมายเลขบัญชี MT5 ของลูกค้า)

ii/ รหัสผ่าน (รหัสผ่านบัญชีซื้อขายเดียวกับที่ใช้ใน MT5)

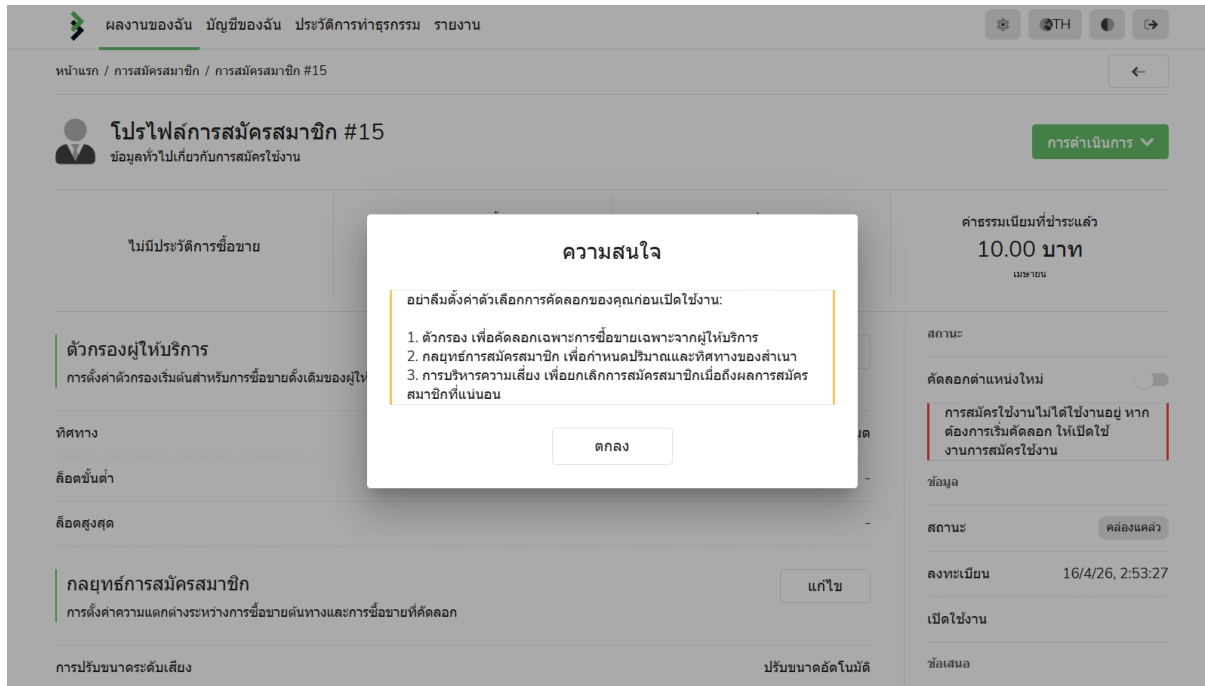
iii/ ผู้ให้สัญญา (Provider) (เลือกผู้ให้สัญญาที่คุณต้องการติดตาม)

สามารถดูรายชื่อและผลการดำเนินงานได้ที่: <https://ratings.bbsmarkets.com/>

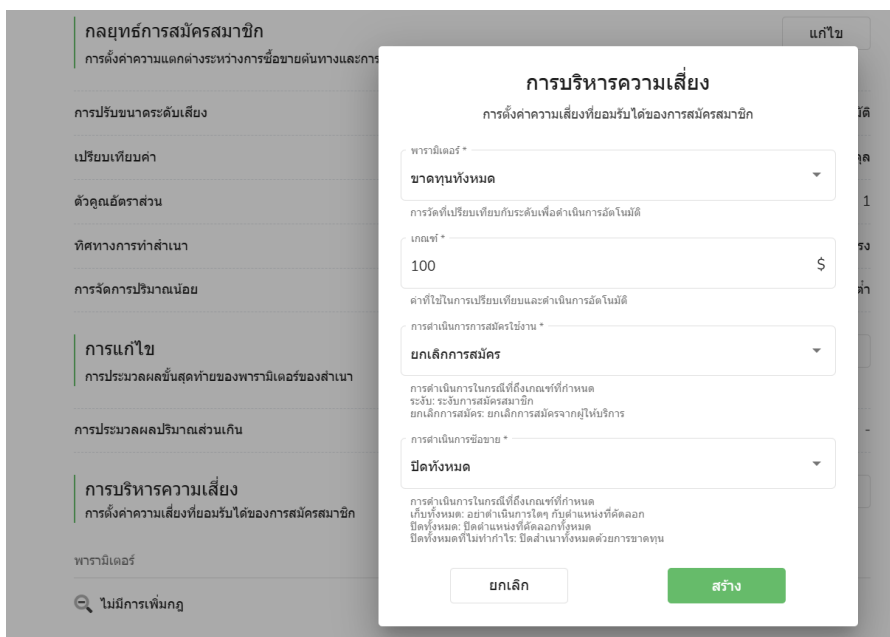
iv/ ข้อเสนอ (Offer) (เลือกข้อเสนอที่มีจากผู้ให้สัญญาที่เลือก)

3. หน้าข้อมูลโปรไฟล์ของผู้ติดตาม (Followers Profile Page)

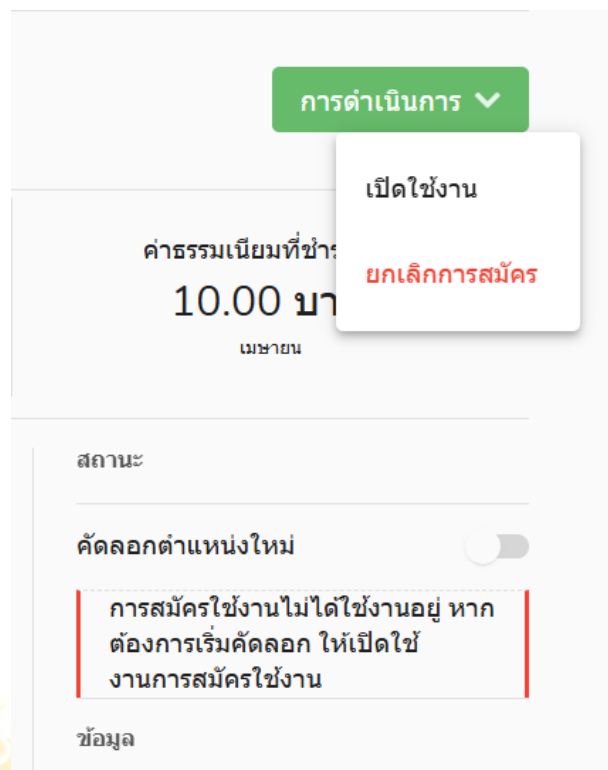
a) เมื่อผู้ติดตาม (Follower) ทำการสมัครเรียบร้อยแล้ว ระบบจะพาไปยังหน้าข้อมูลโปรไฟล์ของผู้ติดตาม โดยจะมีข้อความแจ้งเตือนปรากฏขึ้น ซึ่งผู้ติดตามสามารถแก้ไขบางส่วนได้ตามกลยุทธ์การสมัครใช้งาน (Subscription Strategy)



b) ในส่วน “Risk Management” ผู้ติดตามสามารถตั้งค่าพารามิเตอร์ต่างๆ รวมถึงสามารถยกเลิกการสมัคร (Unsubscribe) จากข้อเสนอ (Offer) ได้ จากตัวอย่างด้านล่าง หากบัญชีซื้อขายมีผลขาดทุนรวมถึงระดับที่กำหนดไว้ที่ 100 USD ระบบจะทำการยกเลิกการติดตามโดยอัตโนมัติ และปิดสถานะการเทรดทั้งหมดที่เปิดอยู่ในขณะนั้น



c) เมื่อผู้ติดตาม (Follower) แก้ไขการตั้งค่าโปรไฟล์เรียบร้อยแล้ว สิ่งสำคัญคือต้องกด “Activate” การสมัครใช้งาน มิฉะนั้นระบบ Copy/Social Trading จะไม่ถูกนำมาใช้งาน



d) เมื่อเปิดใช้งานการสมัคร (Subscription) แล้ว ระบบ Copy/Social Trading จะเริ่มทำงานทันที เมื่อผู้ติดตามทำการ Activate การสมัคร จะมีข้อความแจ้งเตือนปรากฏขึ้นเพื่อแจ้งว่าการคัดลอกคำสั่งซื้อขายจะเริ่มต้นขึ้น ทั้งนี้ สิ่งสำคัญที่ควรทราบคือ ผู้ให้สัญญาณ (Provider) จะได้รับค่าธรรมเนียม (Fees) เฉพาะในช่วงเวลาที่มีกำไรเท่านั้น โดยจะไม่มีค่าธรรมเนียมในช่วงเวลาที่ขาดทุน

