

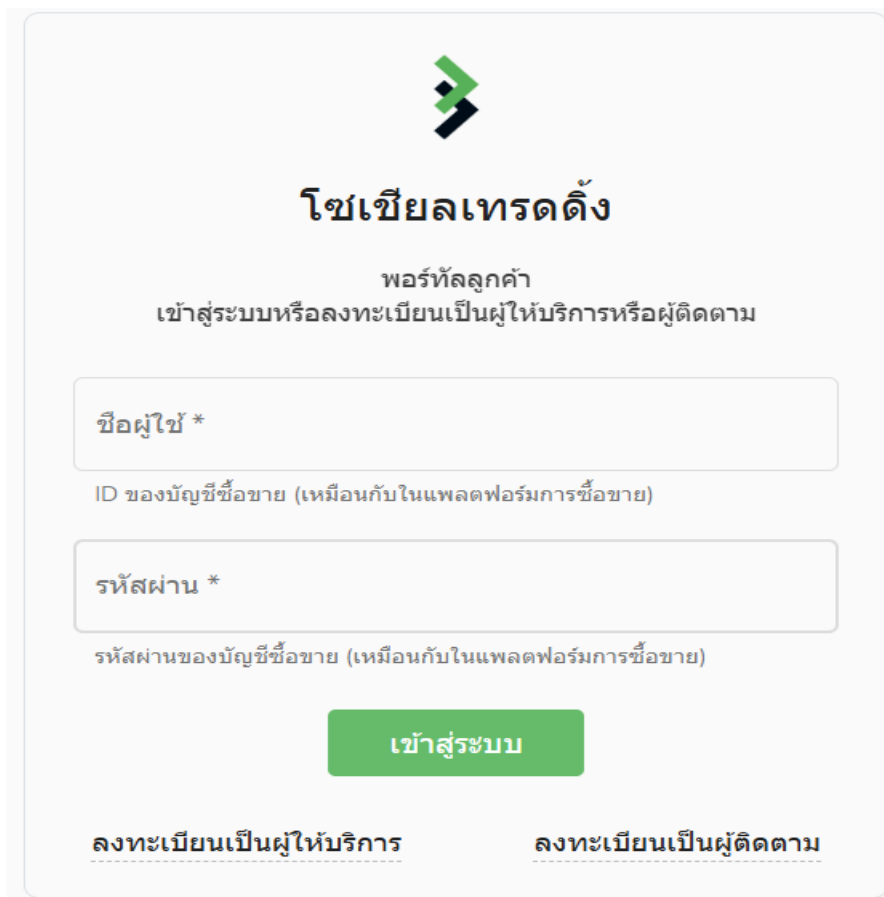
BBS Markets – คู่มือแนะนำสำหรับผู้ให้บริการ Social Trading

1. ลงทะเบียนและเปิดบัญชี MT5

โปรดทราบว่า ลูกค้าที่ต้องการเข้าร่วมการเทรดแบบ Copy/Social ของ BBS Markets ในฐานะผู้ให้บริการ (Provider) จะต้องลงทะเบียนบัญชี [BBS Markets](https://my.bbsmarkets.com/th/register/) (<https://my.bbsmarkets.com/th/register/>) ก่อน และหลังจากนั้นจึงเปิดบัญชีเทรด MT5

2. ลงทะเบียนเป็นผู้ให้บริการ

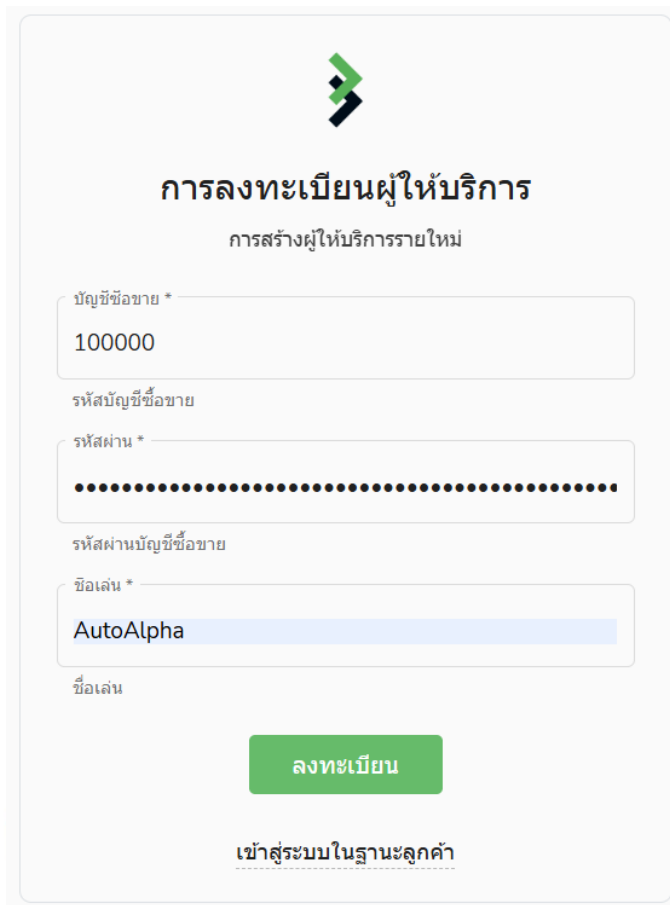
a) เมื่อลูกค้าได้เปิดบัญชีเทรด MT5 เรียบร้อยแล้ว จะต้องไปที่ [Social Trading User Portal](https://copy.bbsmarkets.com/portal/login?redirectUrl=%2F) (<https://copy.bbsmarkets.com>) และลงทะเบียนเป็น ผู้ให้บริการ (Provider) <https://copy.bbsmarkets.com/portal/registration/provider>



The screenshot shows a registration form for providers on the Social Trading User Portal. At the top, there is a green logo consisting of three arrows pointing right. Below the logo, the text reads "โซเชียลเทรดดิ้ง" (Social Trading) and "พอร์ทัลลูกค้า" (Customer Portal). The main heading is "โซเชียลเทรดดิ้ง" (Social Trading). Below this, it says "พอร์ทัลลูกค้า" (Customer Portal) and "เข้าสู่ระบบหรือลงทะเบียนเป็นผู้ให้บริการหรือผู้ติดตาม" (Log in or register as a provider or follower). The form has two input fields: "ชื่อผู้ใช้ *" (Username) and "รหัสผ่าน *" (Password). Below the username field, it says "ID ของบัญชีซื้อขาย (เหมือนกับในแพลตฟอร์มการซื้อขาย)" (Trading account ID (same as in the trading platform)). Below the password field, it says "รหัสผ่านของบัญชีซื้อขาย (เหมือนกับในแพลตฟอร์มการซื้อขาย)" (Trading account password (same as in the trading platform)). There is a green button labeled "เข้าสู่ระบบ" (Log in). At the bottom, there are two links: "ลงทะเบียนเป็นผู้ให้บริการ" (Register as a provider) and "ลงทะเบียนเป็นผู้ติดตาม" (Register as a follower).

จากหน้าดังกล่าว ให้เลือก “ลงทะเบียนเป็นผู้ให้บริการ (Register as a provider)” ที่ด้านล่างซ้าย

b) เมื่อลูกค้าเลือกลงทะเบียนเป็นผู้ให้บริการแล้ว จะต้องกรอกข้อมูลดังต่อไปนี้:



The screenshot shows a registration form titled "การลงทะเบียนผู้ให้บริการ" (Service Provider Registration) with the subtitle "การสร้างผู้ให้บริการรายใหม่" (Create new service provider). The form includes the following fields:

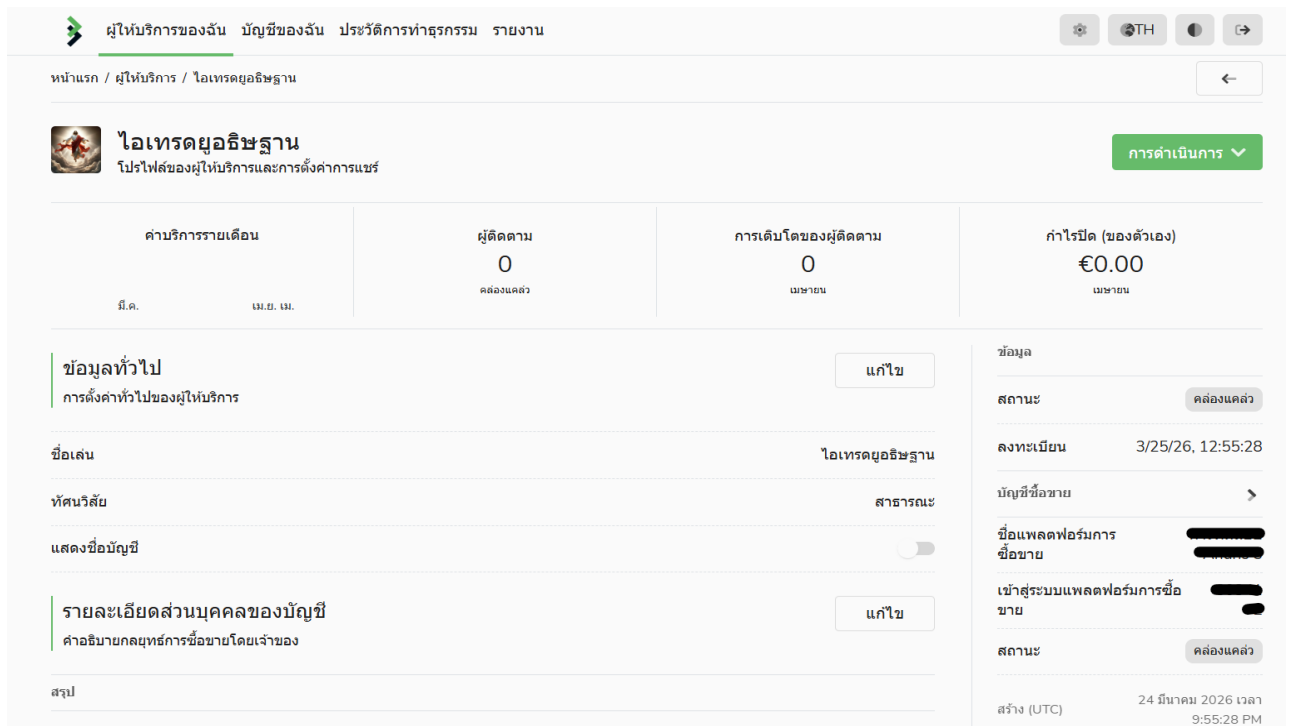
- บัญชีซื้อขาย * (Trading Account): 100000
- รหัสบัญชีซื้อขาย (Trading Account Code): [Redacted]
- รหัสผ่าน * (Password): [Redacted]
- รหัสผ่านบัญชีซื้อขาย (Trading Account Password): [Redacted]
- ชื่อเล่น * (Nickname): AutoAlpha

At the bottom of the form, there is a green button labeled "ลงทะเบียน" (Register) and a link labeled "เข้าสู่ระบบในฐานะลูกค้า" (Log in as customer).

- i/ บัญชีเทรด (หมายเลขบัญชีเทรด MT5 ของลูกค้า)
- ii/ รหัสผ่าน (รหัสผ่านของบัญชีเทรดตามที่ใช้ใน MT5)
- iii/ ชื่อเล่น (ชื่อที่ผู้ให้บริการจะแสดงต่อชุมชน Social/Copy Trading ของ BBS Markets)

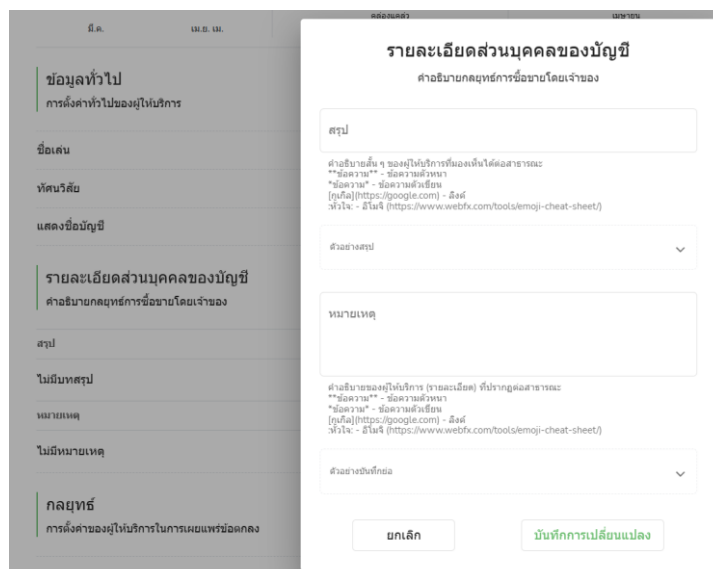
3. การแก้ไขข้อเสนอของผู้ให้บริการ

a) เมื่อผู้ให้บริการลงทะเบียนเรียบร้อยแล้ว ระบบจะนำไปยังหน้าผู้ให้บริการ (Providers) โดยอัตโนมัติ เพื่อสร้างข้อเสนอ (Offer):

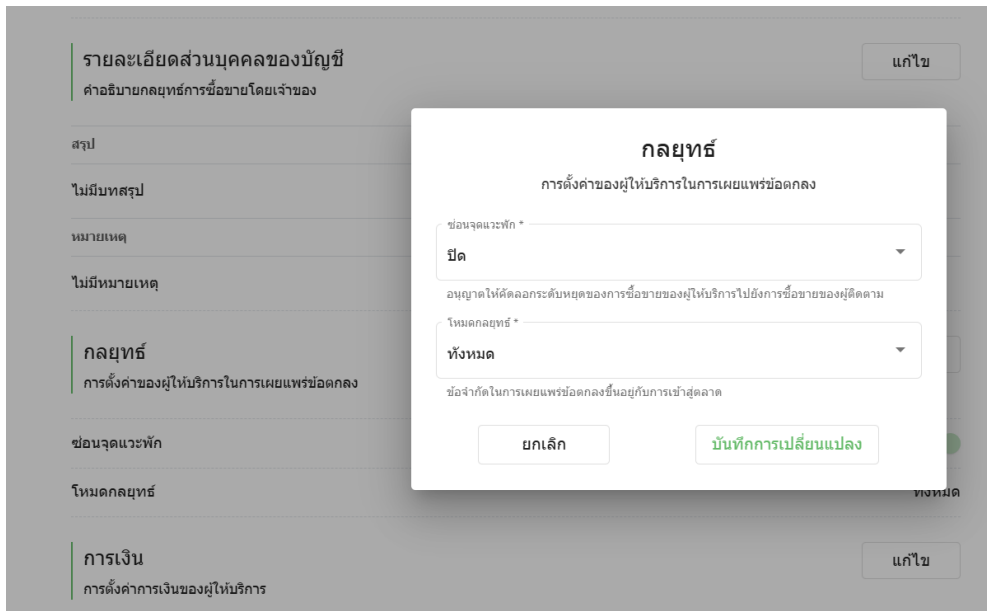


b) จากหน้าหลักของ Providers ผู้ให้บริการสามารถตั้งค่าและแก้ไขได้ดังต่อไปนี้:

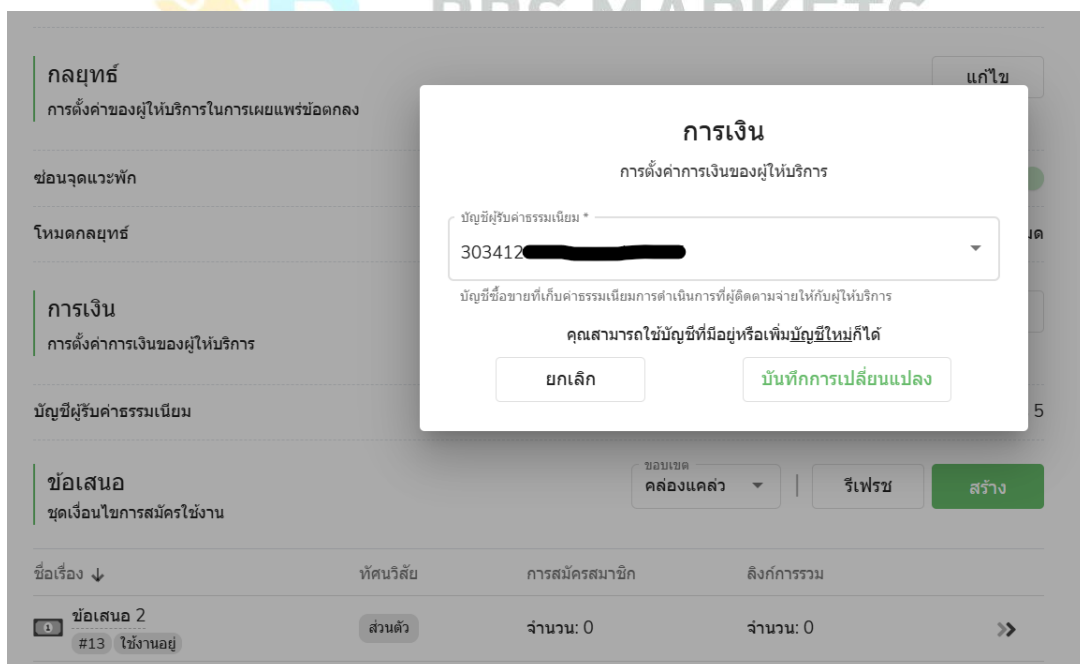
i/ รายละเอียดส่วนตัวของบัญชี (สรุปและหมายเหตุ) ข้อมูลที่กรอกในส่วนนี้จะแสดงให้เห็นให้ผู้ติดตาม (Followers) ที่สนใจเห็น



ii/ **กลยุทธ์** (เช่น Stop และโหมดกลยุทธ์) สามารถเลือกซ่อนหรือแสดงระดับ Stop ของคำสั่งซื้อขาย รวมถึงกำหนดข้อจำกัดในการเผยแพร่ดีล (deals)



iii/ **การเงิน** (เลือกบัญชีเทรด MT5 ที่จะใช้สำหรับรับค่าธรรมเนียมผลการดำเนินงาน (performance fees) จากผู้ติดตาม)



iv/ **ข้อเสนอ (Offers)** ผู้ให้บริการสามารถสร้างข้อเสนอ ตั้งชื่อข้อเสนอให้เหมาะสม แก่ไข “**การมองเห็น (visibility)**” ได้ว่าจะให้แสดงแบบสาธารณะหรือแบบส่วนตัว และกำหนดค่าธรรมเนียมผลการดำเนินงาน (**Performance Fee**) ที่ผู้ติดตามต้องชำระให้แก่ผู้ให้บริการ

ข้อเสนอใหม่

สร้างข้อเสนอใหม่

ชื่อเรื่อง *

ชื่อข้อเสนอ

ทัศนวิสัย *

การมองเห็นข้อเสนอสำหรับลูกค้า
ข้อเสนอสาธารณะจะแสดงในรายการข้อเสนอที่มีสำหรับผู้ติดตามในขณะที่ลงทะเบียนสมัครสมาชิก
ข้อเสนอส่วนตัวจะถูกซ่อนจากรายการนี้และใช้ได้ผ่านลิงก์เข้าร่วมเท่านั้น

ค่าธรรมเนียมการแสดง * %

เปอร์เซ็นต์ที่ระบุของกำไรของผู้ติดตามจะจ่ายให้กับผู้ให้บริการเมื่อสิ้นสุดช่วงเวลาที่เลือก

ค่าธรรมเนียมการจัดการ €

จำนวนเงินที่ระบุในสกุลเงินของผู้ให้บริการจะจ่ายโดยผู้ติดตามหนึ่งครั้งตามช่วงเวลา que เลือก

ค่าลงทะเบียน €

จำนวนเงินที่ระบุในสกุลเงินของผู้ให้บริการจะจ่ายหนึ่งครั้งโดยผู้ติดตามแต่ละคนเมื่อลงทะเบียน

ยกเลิก สร้าง

เมื่อมีการปรับค่าธรรมเนียมผลการดำเนินงาน (**Performance Fee**) แล้ว ช่อง “**Interval**” จะปรากฏขึ้น โดยสามารถเลือกช่วงเวลา (ระยะเวลา) ที่จะใช้ในการคำนวณค่าธรรมเนียมได้

เมื่อสร้าง “**ข้อเสนอ (Offer)**” แล้ว ผู้ให้บริการสามารถตั้งค่าและแก้ไขการตั้งค่าต่าง ๆ เพิ่มเติมได้ตามความต้องการ

ตัวอย่างเช่น “**ตัวกรอง (Filters)**” ผู้ให้บริการสามารถกำหนดยอดเงินขั้นต่ำ (**Minimum Balance**) ที่ผู้ติดตามต้องมีเพื่อเข้าร่วมข้อเสนอแต่ละรายการ

1 ข้อเสนอดังกล่าว 2
ข้อมูลทั่วไปเกี่ยวกับข้อเสนอดังกล่าว

ข้อมูลทั่วไป
การตั้งค่าข้อเสนอดังกล่าว

ชื่อเรื่อง

ทัศนวิสัย

สรุป

ค่าธรรมเนียม
การตั้งค่าค่าธรรมเนียมสำหรับข้อเสนอดังกล่าว

ค่าธรรมเนียมการแสดงผล 20% (รายวัน)

ค่าธรรมเนียมการจัดการ € 50.00 (รายเดือน)

ค่าลงทะเบียน € 40.00

ตัวกรอง
การตั้งค่าข้อจำกัดสำหรับผู้ติดตาม

แก้ไข

แก้ไข

ตัวกรอง

การตั้งค่าข้อจำกัดสำหรับผู้ติดตาม

ยอดคงเหลือขั้นต่ำ €

ยอดคงเหลือขั้นต่ำที่ผู้ติดตามต้องมีเพื่อเข้าร่วมกับผู้ให้บริการตามข้อเสนอดังกล่าว

ยกเลิก [บันทึกการเปลี่ยนแปลง](#)

v) จากหน้าผู้ให้บริการ (Providers Page) ที่ด้านล่างของหน้า ผู้ให้บริการสามารถตรวจสอบ **Subscriptions** (ผู้ติดตามที่กำลังติดตามกลยุทธ์ของผู้ให้บริการ) รวมถึงสถานะคำสั่งซื้อขาย (positions), ดีล (deals) และค่าธรรมเนียมที่เกี่ยวข้องได้



การสมัครสมาชิก	ตำแหน่ง	ข้อเสนอดังกล่าว	ค่าธรรมเนียม			
ตัวกรอง			รีเฟรช			
ชื่อ	สถานะ	การปรับขนาดระดับความเสี่ยง	ข้อเสนอดังกล่าว	บัญชีซื้อขาย	ส่วนของผู้ถือหุ้น	ลงทะเบียน ↓
🔍	ไม่มีการสมัครสมาชิก					
รายการต่อหน้า: 5 0 ของ 0 < >						