

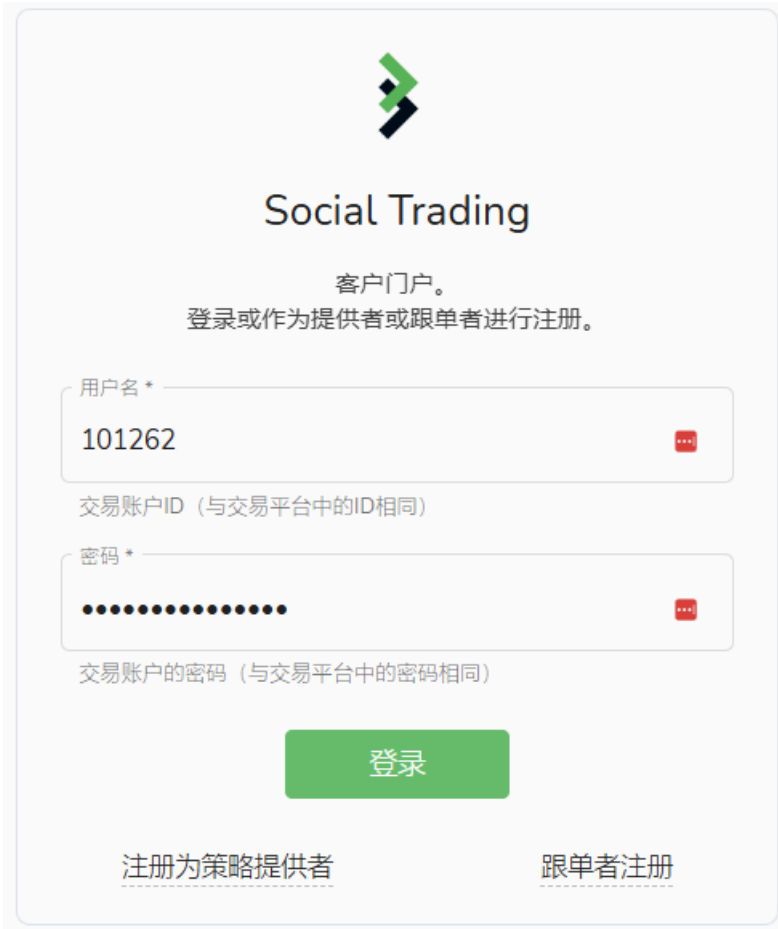
BBS Markets – 社交交易 跟随者操作指南


1. 注册并开立 MT5 账户

请注意，凡是希望以跟随者身份参与 BBS Markets 跟单/社交交易的客户，必须先注册一个 [BBS Markets 账户](#)，然后再开立一个 MT5 交易账户。

2. 注册成为跟随者

a) 客户在开立 MT5 交易账户后，必须访问 [社交交易用户门户](#) (<https://copy.bbsmarkets.com>)，并注册成为跟随者。





Social Trading

客户门户。
登录或作为提供者或跟单者进行注册。

用户名*
101262

交易账户ID (与交易平台中的ID相同)

密码*
.....

交易账户的密码 (与交易平台中的密码相同)

登录

[注册为策略提供者](#) [跟单者注册](#)

在上述页面中，从右下角选择“注册为跟随者”。

b) 当客户选择注册为跟随者后，需要填写以下信息：

跟单注册

创建新的跟单账户

交易账户 *

101262

交易账户ID

密码 *

.....

交易账户密码

策略提供者 *

the Master Guru

选择活跃的策略提供者

订阅方案 *

the 1st Offer

选择一个策略提供者订阅方案

注册

[以客户身份登录](#)

详情

所选策略提供者和跟单条件的信息

策略提供者

昵称 the Master Guru

可见性 公开

订阅方案

标题* the 1st Offer

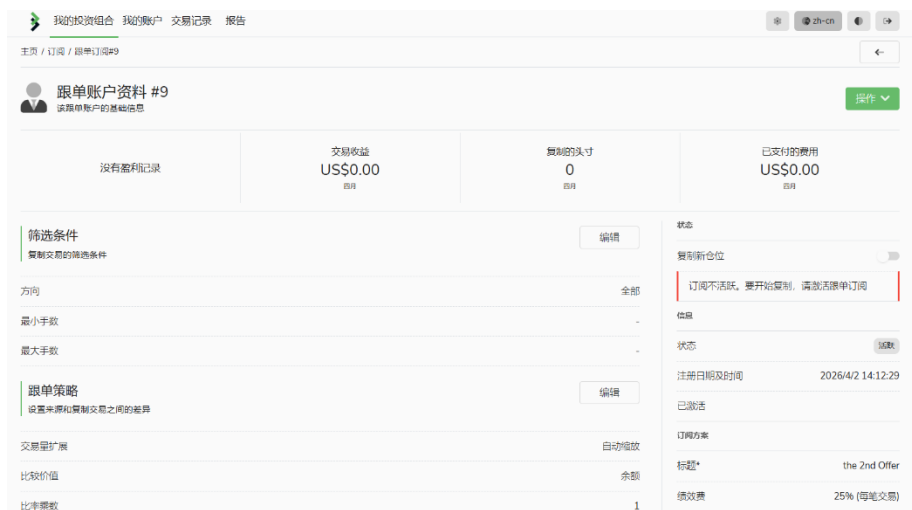
绩效费 50% (每笔交易)

最低余额 €100.00

- i/ 交易账户（其 MT5 交易账户号码）
- ii/ 密码（与 MT5 中交易账户相同的密码）
- iii/ 提供者（选择您希望跟随的提供者）。您可以在这里查看提供者列表及其业绩表现：
<https://ratings.bbsmarkets.com/>
- iv/ 方案（从所选提供者中选择可用的跟单方案）

3. 跟随者个人资料页面

a) 跟随者完成注册后，将被重定向至其个人资料页面。页面会显示一条通知信息，跟随者可以根据所订阅的策略对特定部分进行编辑。



我的投资组合 我的账户 交易记录 报告

主页 / 订阅 / 跟单订阅#9

跟单账户资料 #9

跟单账户的基础信息

没有盈利记录	交易收益 US\$0.00 四月	复制的尺寸 0 四月	已支付的费用 US\$0.00 四月
--------	------------------------	------------------	--------------------------

筛选条件 编辑

复制交易的筛选条件

方向 全部

最小手数 -

最大手数 -

跟单策略 编辑

设置半损和复制交易之间的差异

交易量扩展 自动缩放

比较价值 余额

比率限制 1

状态

复制持仓位

订阅不活跃。要开始复制，请激活跟单订阅

信息

状态 加载

注册日期及时间 2026/4/2 14:12:29

已激活

订阅方案

标题* the 2nd Offer

绩效费 25% (每笔交易)

b) 在“风险管理”部分，跟随者可以设置特定参数，并可取消订阅该方案。在以下示例中，如果交易账户的总亏损达到 100 美元的阈值，系统将自动取消订阅，并关闭当时所有已开仓位。



c) 跟随者在编辑其个人资料设置后，务必点击“激活”订阅，否则将无法应用跟单/社交交易。



d) 一旦订阅被激活，跟单/社交交易将开始运行。当跟随者激活订阅时，会出现一条通知信息，提示仓位将开始被复制。需要注意的是，提供者仅在盈利的周期内收取费用，亏损周期不会产生任何费用。

激活

激活仓位复制

策略提供者的新头寸将开始复制

取消

激活



BBS MARKETS
FOREX & CFD