

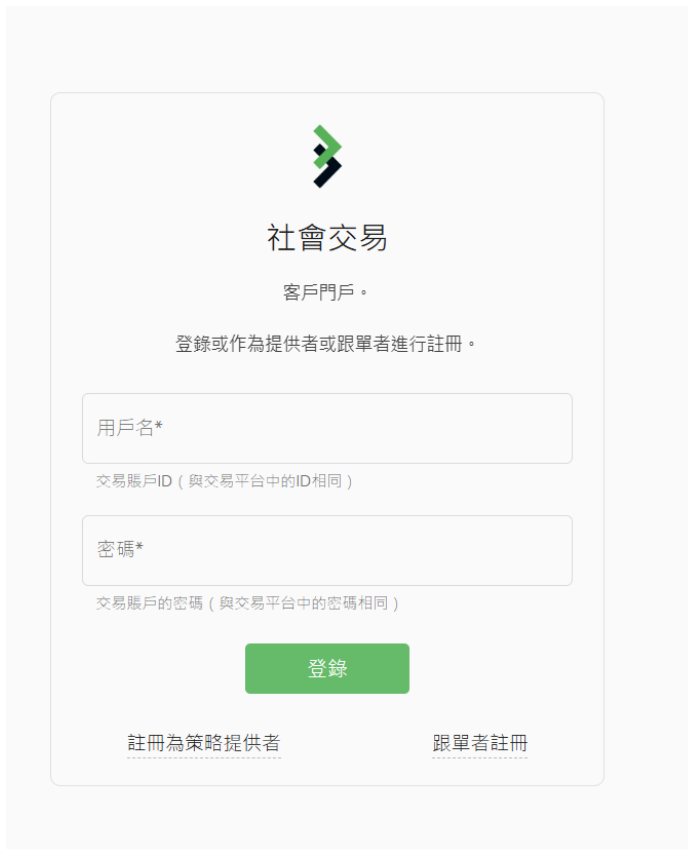
BBS Markets 跟单社交交易提 供者操作指南

1. 注册并开立 MT5 账户

请注意：希望以提供者身份参与 BBS Markets 复制/社交交易的客户，必须先注册 [BBS Markets 账户](#)，然后再开立 MT5 交易账户。

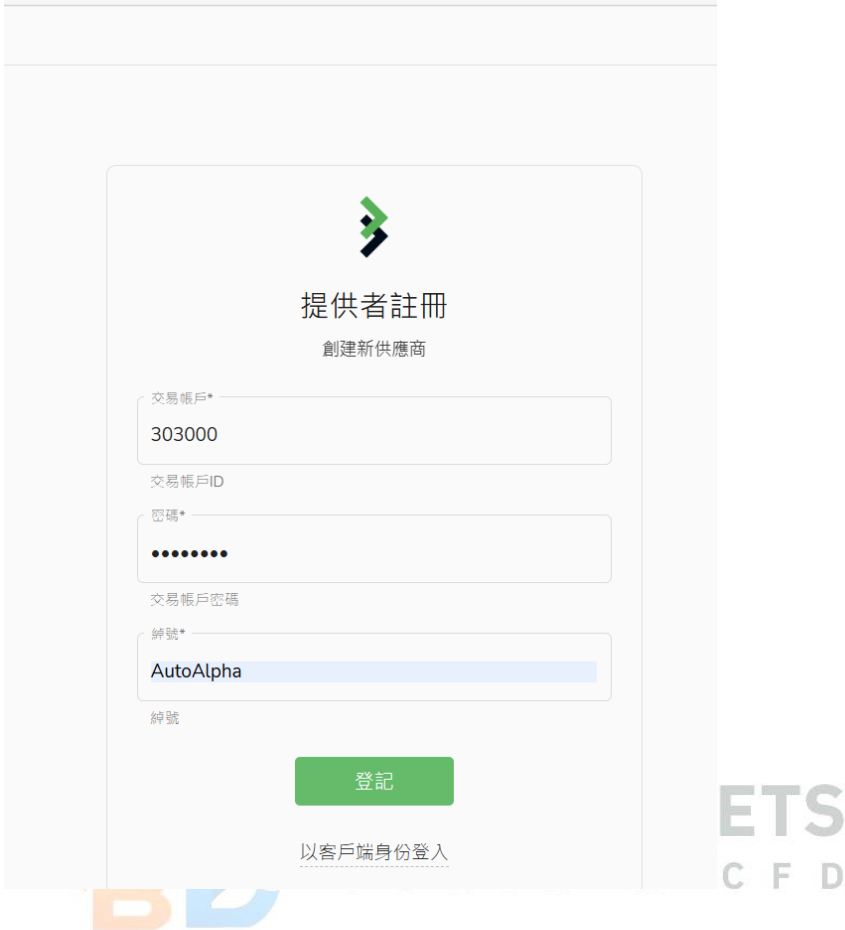
2. 注册为提供者

a) 客户开立 MT5 交易账户后，须访问 [社交交易用户门户](https://copy.bbsmarkets.com) (<https://copy.bbsmarkets.com>)，并注册为 [提供者](#)：



在上述页面左下角选择“注册为提供者”。

b) 客户选择注册为提供者后，需要填写：



提供者註冊
創建新供應商

交易帳戶*
303000

交易帳戶ID

密碼*
●●●●●●

交易帳戶密碼

綽號*
AutoAlpha

綽號

登記

以客戶端身份登入

ETS
CFD

i/ 交易账户（其 MT5 交易账号）

ii/ 密码（MT5 上对应的交易账户密码）

iii/ 昵称（提供者在 BBS Markets 社交/复制交易社区中展示的名称）

iii/ 資金（选择用于收取跟随者支付的绩效费的 MT5 交易账户）



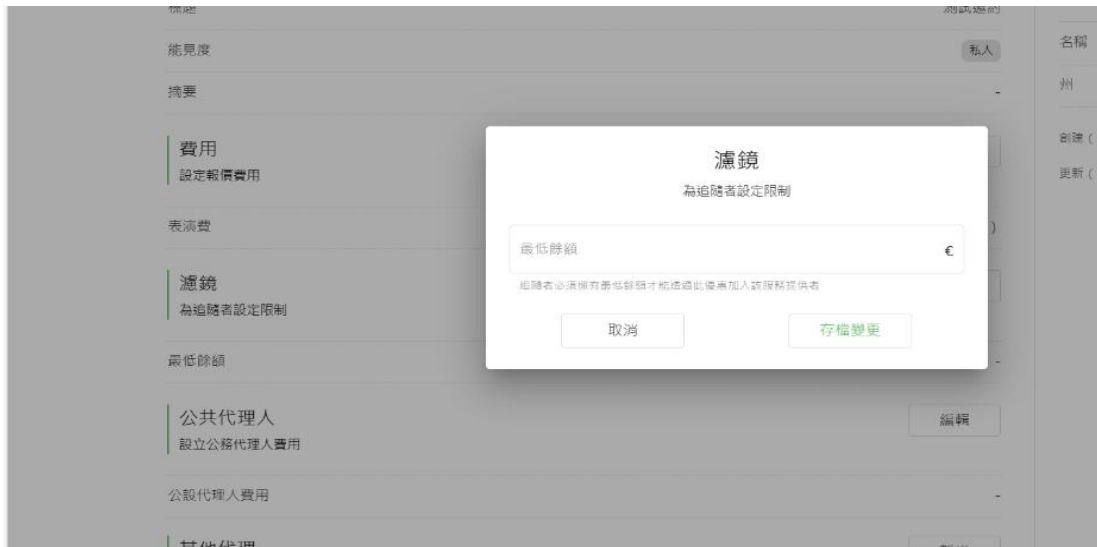
iv/ 優惠。提供者可创建报价方案并相应命名，编辑“可見性”（公开展示或设为私密），并设置需支付给提供者的绩效费。



当绩效费调整后，将出现“間隔”字段。在此选择用于计算费用的周期/结算间隔。

创建“报价方案”后，提供者可根据个人偏好进一步设置和编辑相关参数。

例如：“篩選條件”：提供者可设置跟随者加入特定报价方案所需的最低余额。



v) 在提供者页面底部，提供者可查看是否有任何**訂閱**（订阅，即跟随提供者策略的跟随者），以及相关持仓、成交和所涉及的费用等信息。

